

Grundsatz: Clubmitglieder *innen dürfen Gäste gegen eine Platzgebühr einladen. Die Gäste müssen zwingend, einmalig registriert werden. Nur ein Clubmitglied kann eine Reservierung tätigen.

1. Start: Internet www.tckonolfingen.ch



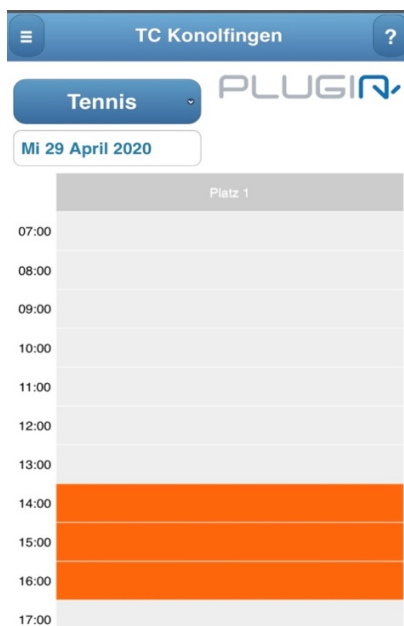
Wichtig!

- Es werden nur ausserordentliche Platzsperrn auf Plugin / über das Platzreservierungssystem des TC Konolfingen angezeigt
- Platzreservation **rot** = Plätze gesperrt
- Pflicht: VOR Verlassen des Hauses Platzreservation kontrollieren ob Plätze gesperrt sind- und das Wetter Tennisspielen erlaubt (Eigenverantwortung).

2. Platzreservation wählen

Smartphone, Tablet, PC, Mac, Linux ist unterstützt. Die nachfolgende Illustration bezieht sich auf Smartphones und Tablets.

Es werden die Reservationen für den aktuellen Tag angezeigt.



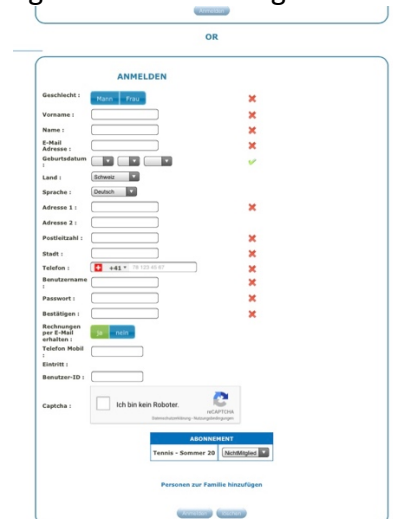
09. Juni 2020 / Denki

3. Registrieren



4. «Anmelden» Maske ausfüllen

Die Pflichtfelder werden bei der Eingabe angezeigt und müssen ausgefüllt werden.



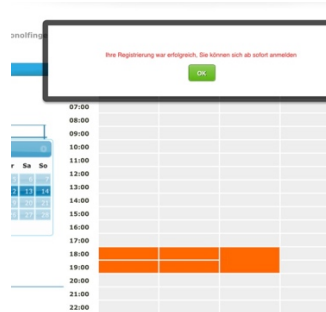
5. Anmelden

Sicherheitselement «Ich bin kein Roboter» komplettieren und **Anmelden** drücken.



6. Registrierung erfolgreich

Eine erfolgreiche Registrierung wird mit dieser Meldung quittiert:



7. Gast als NichtMitglied

Der Gast ist nun bei PLUGIN als **NichtMitglied** registriert. Das Clubmitglied kann nun eine ganz normale Platzreservierung vornehmen und den registrierten Gast selektieren. (Siehe Anleitung TCK PLATZRESERVATION PLUGIN / FÜR CLUBMITGLIEDER*INNEN).

8. Gästeregelung

Zusätzlich zur einmaligen Registrierung gilt die Gästeregelung im TCK-ABC. (Eintrag Gästeliste, Fr. 10.- pro Gast, bitte nur cash in Wandkässeli). Danke!

9. Zum Schluss

Wichtig!

Die Buchungselemente müssen genau stimmen. Nur so kann eine COVID-19 Infektionskette nachverfolgt werden. Danke!

Ganz zum Schluss bitte «**Sich abmelden**».

